

Manual de registro de Usuario

El sistema de inscripción de proyectos de investigación al cual se puede acceder desde el link: tuproyecto@unajma.edu.pe y se puede crear un usuario para poder acceder al sistema con los siguientes pasos:

Paso 1: Ingresamos a él link denominado regístrate aquí :



UNA JMA
VICERRECTORADO
DE INVESTIGACIÓN

Plataforma de postulación

Para proyectos de investigación

Usuario

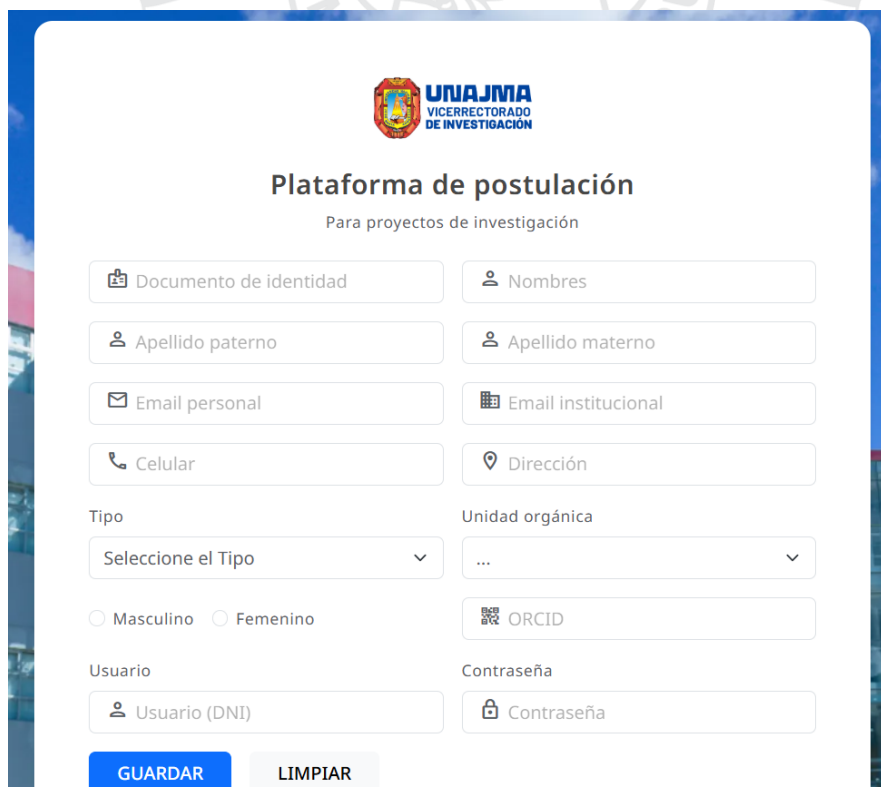
Contraseña

Recuérdame

Ingresar

¿Aún no tienes cuenta? [Regístrate aquí.](#)

Paso 2: Registrar todos los datos requeridos para la plataforma:



UNA JMA
VICERRECTORADO
DE INVESTIGACIÓN

Plataforma de postulación

Para proyectos de investigación

Tipo Unidad orgánica

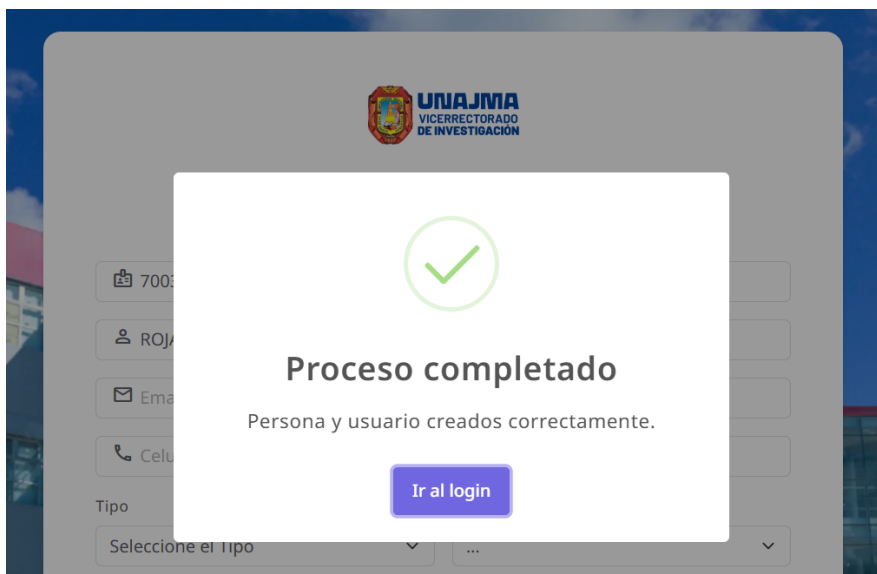
Masculino Femenino

Usuario Contraseña

GUARDAR **LIMPIAR**

*(el usuario será el DNI de la persona, mientras la contraseña lo establecen según preferencia)

Paso 3: Una vez guardado los datos, ya podemos ir a la pestaña de login (ventana inicial) para iniciar sesión en el sistema.

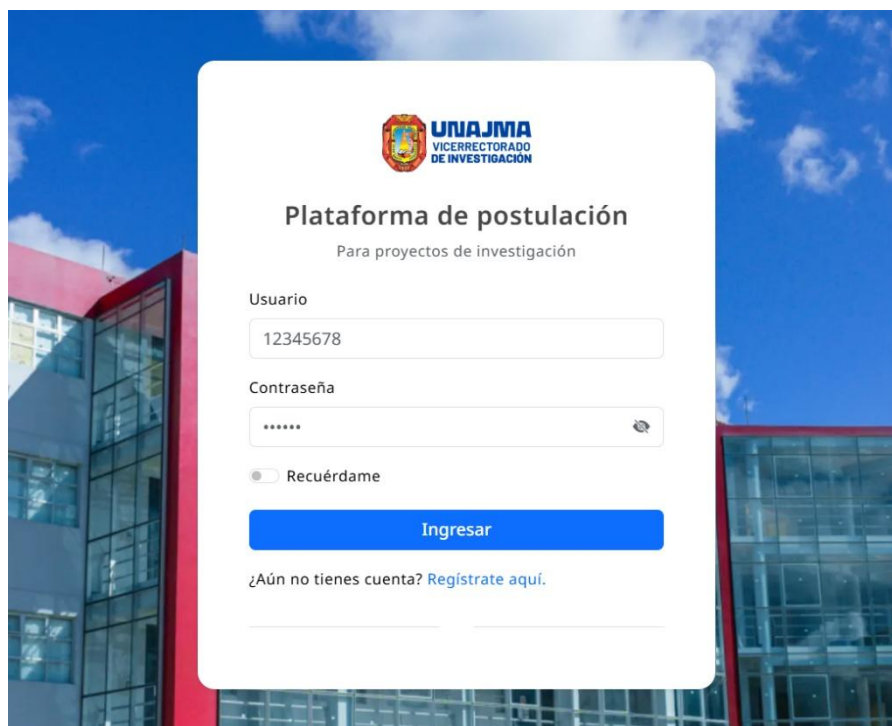


UNA JMA

Manual de postulación

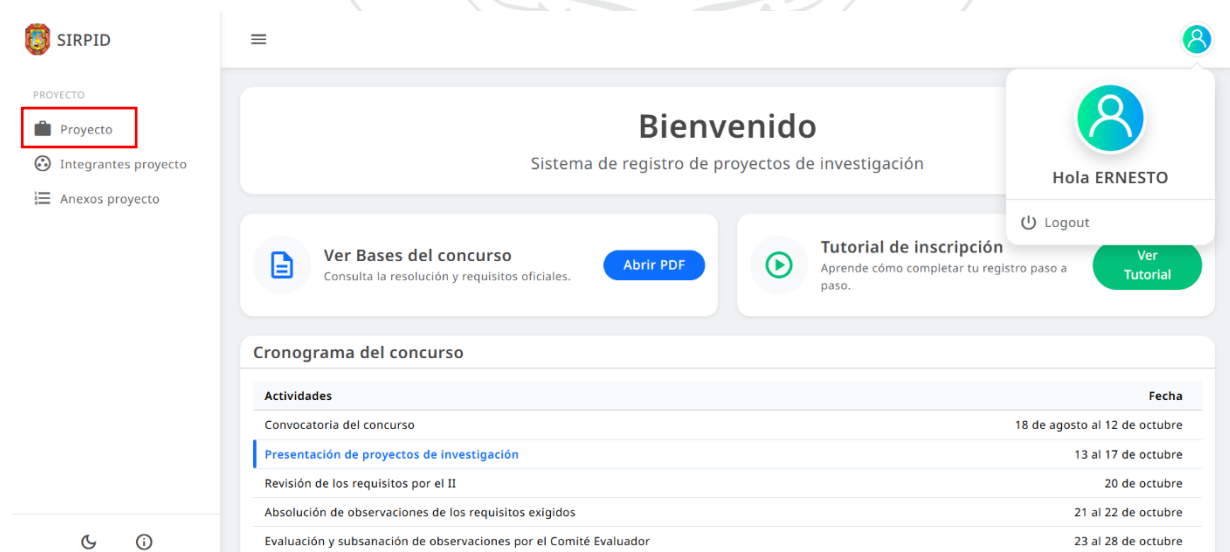
Para el proceso de postulación recordemos que previamente debimos de registrarnos en el sistema y continuaremos con los siguientes pasos:

Paso 1: Iniciar sesión con el usuario y contraseña, previamente registrado.



The screenshot shows a login form titled "Plataforma de postulación" for "Proyectos de investigación". It includes fields for "Usuario" (12345678) and "Contraseña" (masked with dots). There is a "Recuérdame" checkbox and an "Ingresar" button. A link "¿Aún no tienes cuenta? Regístrate aquí." is visible below the form.

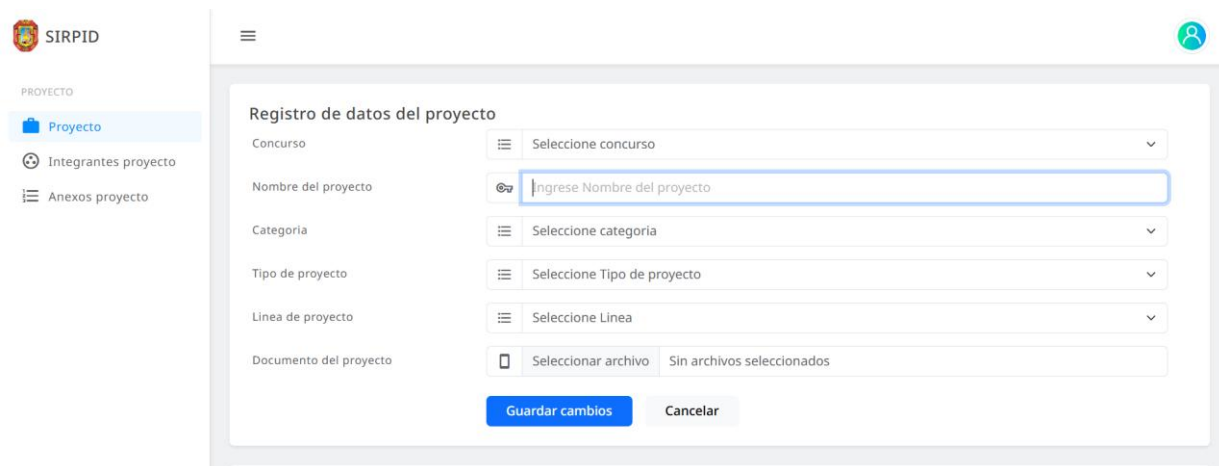
Paso 2: podremos visualizar información relevante respecto a el concurso de en desarrollo; Nos dirigiremos al módulo "Proyecto" en el cual iniciará el proceso de inscripción.



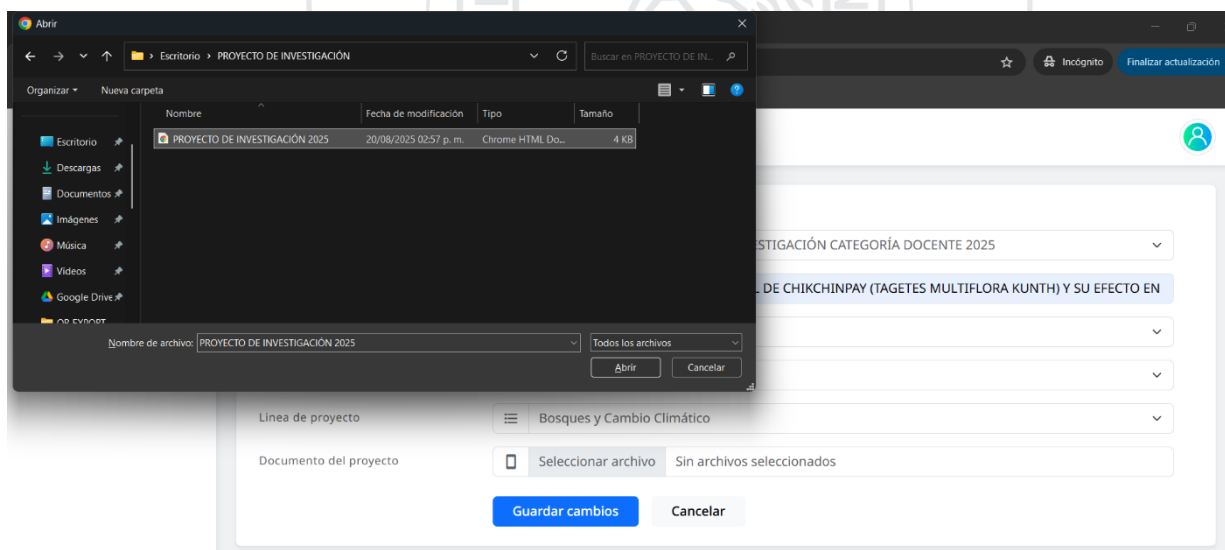
The dashboard shows a "Bienvenido" message and "Sistema de registro de proyectos de investigación". It features a navigation menu with "Proyecto" highlighted, and buttons for "Ver Bases del concurso" and "Tutorial de inscripción". A "Cronograma del concurso" table is also present.

Actividades	Fecha
Convocatoria del concurso	18 de agosto al 12 de octubre
Presentación de proyectos de investigación	13 al 17 de octubre
Revisión de los requisitos por el II	20 de octubre
Absolución de observaciones de los requisitos exigidos	21 al 22 de octubre
Evaluación y subsanación de observaciones por el Comité Evaluador	23 al 28 de octubre

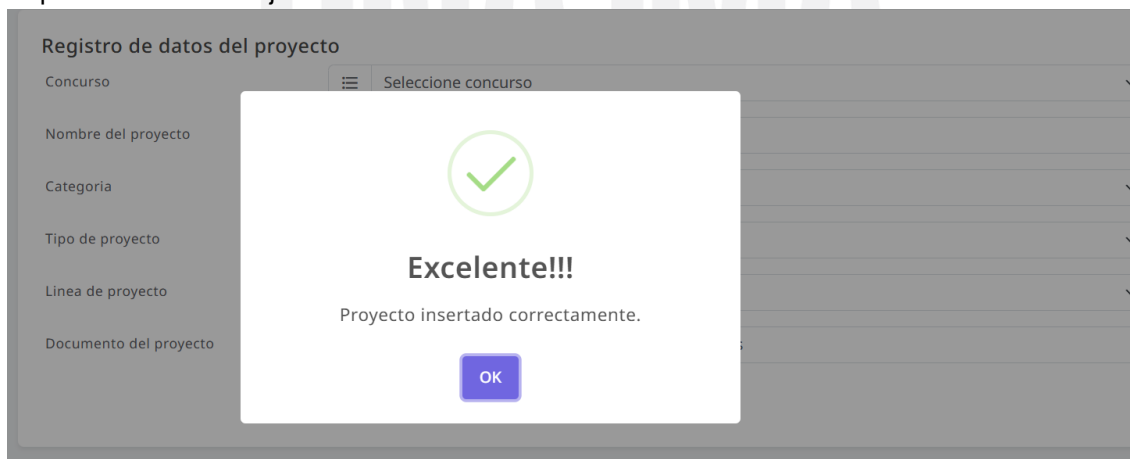
Paso 3: Llenaremos todos los datos del proyecto, como se detalla a continuación:



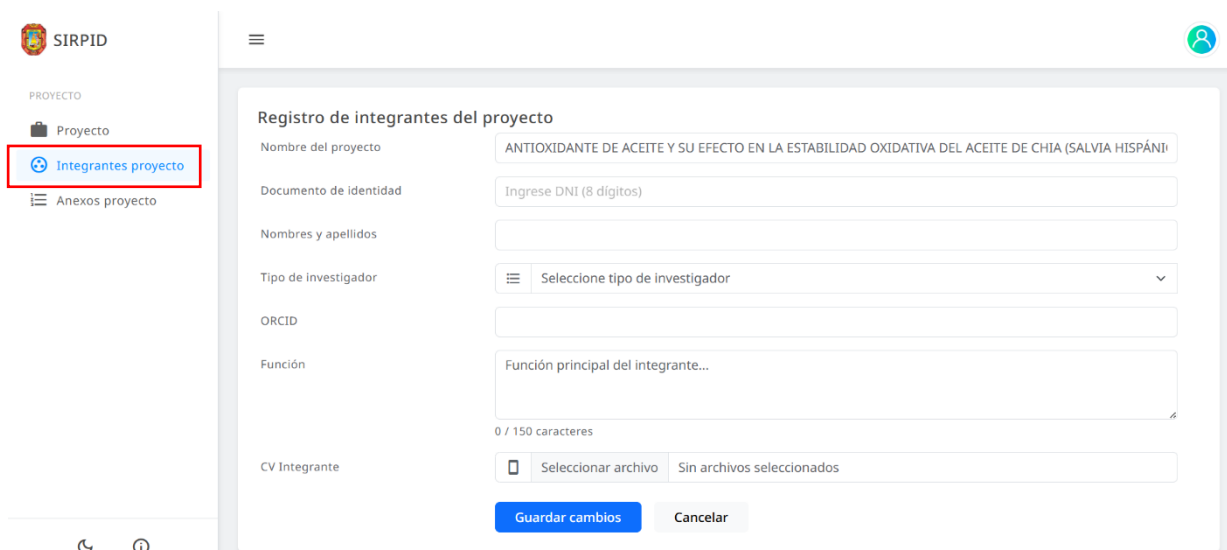
1. Seleccionaremos el concurso al que estamos postulando.
2. Digitaremos el nombre del proyecto de investigación a inscribir.
3. Seleccionaremos la categoría y tipo de proyecto (Tipo I, Tipo II) a la que estamos postulando.
4. Seleccionaremos la línea de investigación a la cual pertenece el proyecto.
5. **Subir el proyecto de investigación en formato PDF (como se muestra en imagen)**



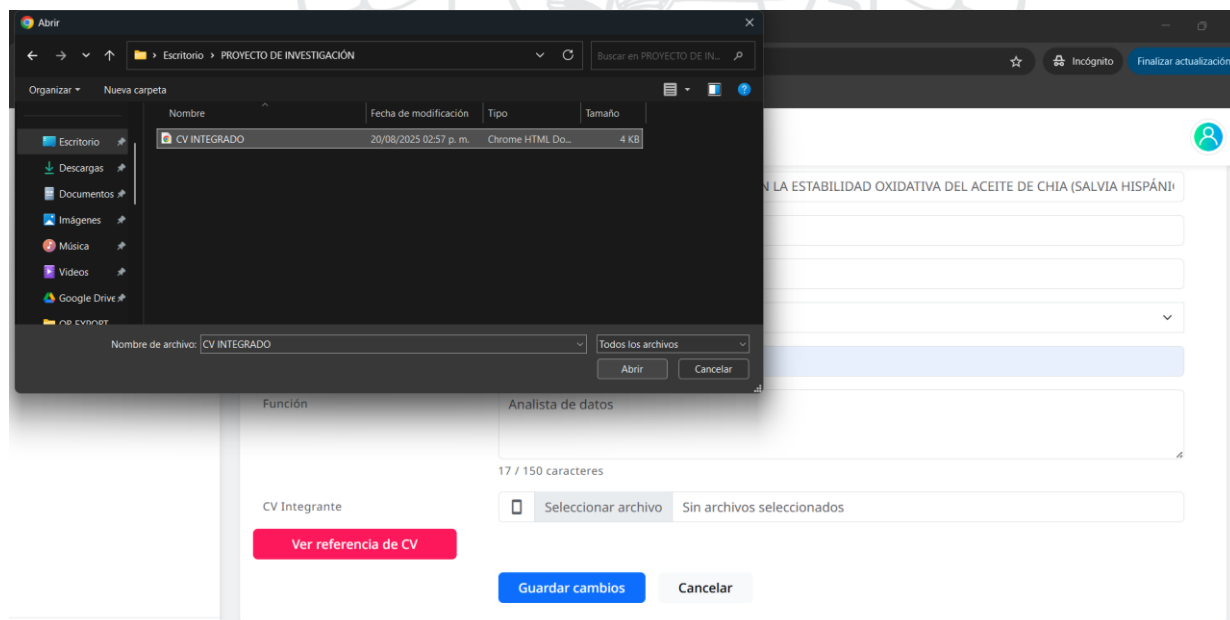
6. Hacemos clic en el botón “Guardar Cambios” para terminar de registrar el proyecto.
7. Nos aparecerá un mensaje de confirmación



- Paso 4:** Nos dirigiremos al módulo “Integrantes proyecto” donde tendremos que registrar a las personas que formarán parte de la investigación

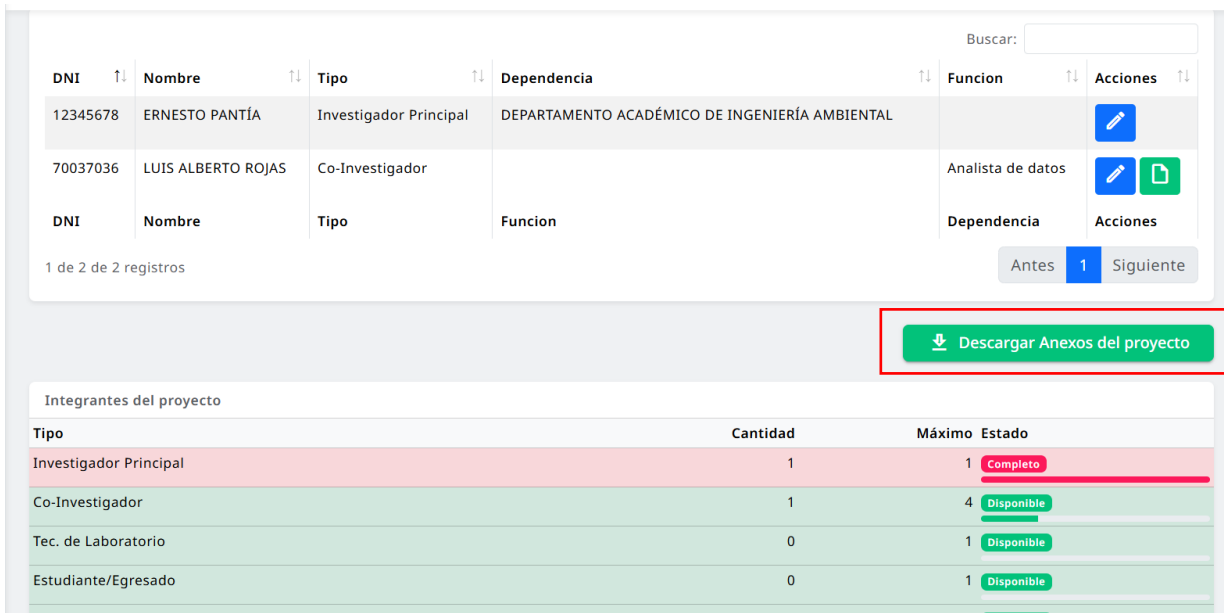


- El nombre del proyecto nos mostrará por defecto a lo que previamente inscribimos.
- Insertaremos el DNI del integrante.
- Deberá de insertarse automáticamente el nombre de la persona, en caso de no estar en la base de datos del sistema, el usuario lo tendrá que agregar manualmente.
- Declararemos, la categoría del investigador dentro del proyecto (Coinvestigador, Externo, Estudiante).
- Insertaremos el ORCID de la persona.
- Declararemos las funciones que realizará la persona, durante el proyecto de investigación.
- En el campo de CV Integrante, se tiene que subir las páginas de su constancia RENACYT CTIVitae y experiencia en un mismo archivo .pdf



- Hacemos clic en el botón “Guardar cambios”

Paso 5: Podremos verificar cada integrante mediante las listas que se genera; Asegurándonos la totalidad de participantes, nos dirigiremos al botón de “Descargar Anexos de proyecto”.



Buscar:

DNI	Nombre	Tipo	Dependencia	Funcion	Acciones
12345678	ERNESTO PANTÍA	Investigador Principal	DEPARTAMENTO ACADÉMICO DE INGENIERÍA AMBIENTAL		
70037036	LUIS ALBERTO ROJAS	Co-Investigador		Analista de datos	

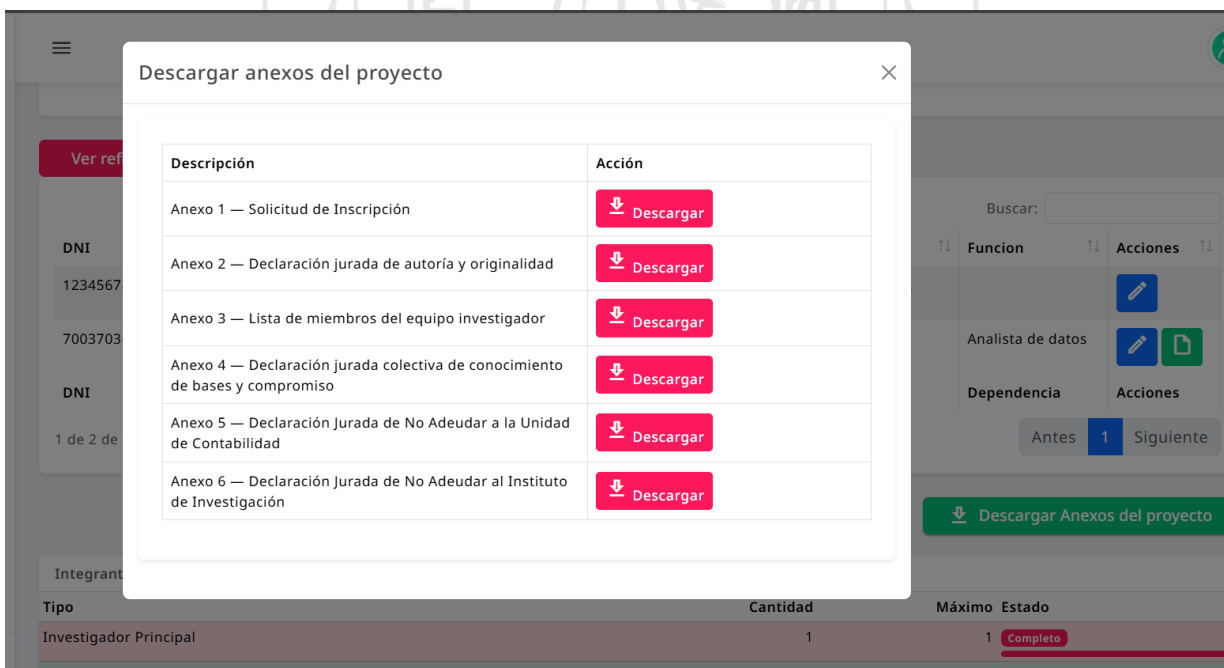
1 de 2 de 2 registros

Antes **1** Siguiente

Descargar Anexos del proyecto

Tipo	Cantidad	Máximo	Estado
Investigador Principal	1	1	Completo
Co-Investigador	1	4	Disponible
Tec. de Laboratorio	0	1	Disponible
Estudiante/Egresado	0	1	Disponible

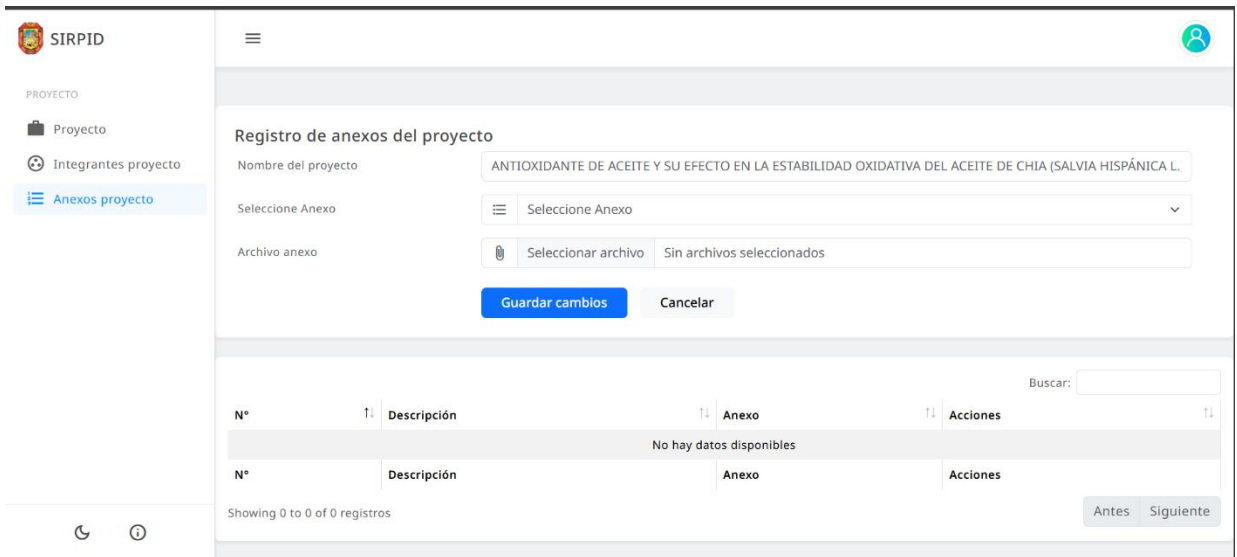
Paso 6: Descargamos los 6 anexos para que cada integrante del proyecto pueda firmar de forma física



Descargar anexos del proyecto

Descripción	Acción
Anexo 1 — Solicitud de Inscripción	Descargar
Anexo 2 — Declaración jurada de autoría y originalidad	Descargar
Anexo 3 — Lista de miembros del equipo investigador	Descargar
Anexo 4 — Declaración jurada colectiva de conocimiento de bases y compromiso	Descargar
Anexo 5 — Declaración Jurada de No Adeudar a la Unidad de Contabilidad	Descargar
Anexo 6 — Declaración Jurada de No Adeudar al Instituto de Investigación	Descargar

Paso 7: Luego de firmar previamente los anexos descargados, nos dirigiremos a el módulo de Anexos de proyecto, donde tendremos que subir cada anexo firmado.



SIRPID

PROYECTO

- Proyecto
- Integrantes proyecto
- Anexos proyecto**

Registro de anexos del proyecto

Nombre del proyecto: ANTIOXIDANTE DE ACEITE Y SU EFECTO EN LA ESTABILIDAD OXIDATIVA DEL ACEITE DE CHIA (SALVIA HISPÁNICA L.)

Seleccione Anexo: Seleccione Anexo

Archivo anexo: Seleccionar archivo Sin archivos seleccionados

Guardar cambios Cancelar

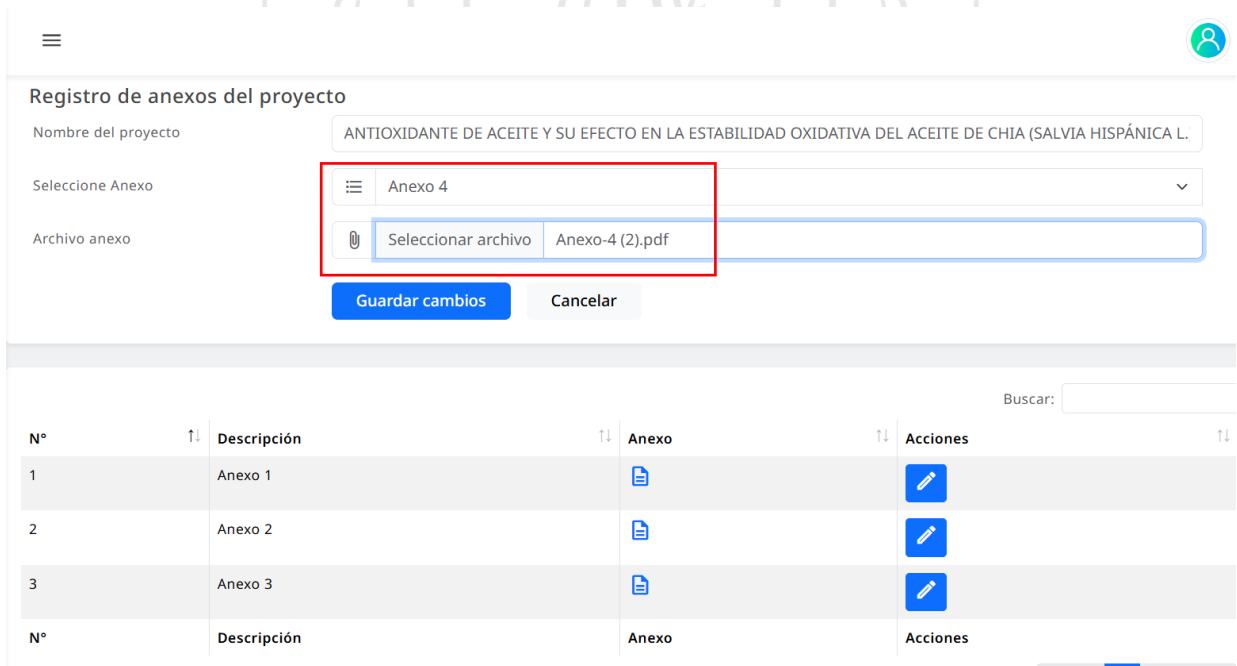
Buscar:

N°	Descripción	Anexo	Acciones
No hay datos disponibles			
N°	Descripción	Anexo	Acciones

Showing 0 to 0 of 0 registros

Antes Siguiente

1. Seleccionamos el anexo 1 y en archivo anexo, subimos el anexo que declaramos previamente; de la misma forma continuaremos con todos los demás anexos y documentos que se requiere según las bases.



SIRPID

PROYECTO

- Proyecto
- Integrantes proyecto
- Anexos proyecto**

Registro de anexos del proyecto







Nombre del proyecto: ANTIOXIDANTE DE ACEITE Y SU EFECTO EN LA ESTABILIDAD OXIDATIVA DEL ACEITE DE CHIA (SALVIA HISPÁNICA L.)

Seleccione Anexo: Anexo 4

Archivo anexo: Seleccionar archivo Anexo-4 (2).pdf









Guardar cambios Cancelar

Buscar:

N°	Descripción	Anexo	Acciones
1	Anexo 1		
2	Anexo 2		
3	Anexo 3		
N°	Descripción	Anexo	Acciones

Pasamos a verificar que todos los documentos se encuentren listados en la parte baja del sistema.

Paso 8: Culminado la carga de documentos, nos dirigiremos al botón inferior “Descargar Registro de Inscripción” el cual nos generará un documento, que se tiene que adjuntar en la presentación de documentos físicos.

5	Anexo 5		
6	Anexo 6		
7	Ambiente de desarrollo de proyecto		
8	Constancia del cumplimiento de informes		
N°	Descripción	Anexo	Acciones

1 de 8 de 8 registros

Antes **1** Siguiente

[Descargar Registro de Inscripción](#)

Copyright © 2025 . All right reserved.

Ejemplo de documento a generar:



INSTITUTO DE INVESTIGACIÓN - 2025

Registro de Inscripción

Sistema de Postulación de Proyectos de Investigación

ID de Registro: **IDI-60-VRI**

ID de Registro: IDI-60-VRI

Título del proyecto: **ANTIOXIDANTE DE ACEITE Y SU EFECTO EN LA ESTABILIDAD OXIDATIVA DEL ACEITE DE CHIA (SALVIA HISPÁNICA L.)**

Solicitante / Responsable: **PANTÍA ALTAMIRANO ERNESTO**

Línea de investigación: **Bosques y Cambio Climático**

Anexos registrados:

- Anexo 1
- Anexo 2
- Anexo 3
- Anexo 4
- Anexo 5
- Anexo 6
- Ambiente de desarrollo de proyecto
- Constancia del cumplimiento de informes

Se deja constancia que el proyecto ha sido registrado en el Sistema Web de Postulación de la Universidad Nacional José María Arguedas, bajo el identificador **IDI-60-VRI**.

Equipo de investigación:

- PANTÍA ALTAMIRANO ERNESTO
- ROJAS ROJAS LUIS ALBERTO

Como parte del proceso, los documentos presentados para la inscripción han quedado adjuntos en el expediente digital del sistema y forman parte del respaldo de este Registro de Inscripción.

Andahuaylas, 13 de octubre de 2025

